

# ADOBE® VOLUME LICENSING PROGRAMS *for Education*

## アドビ 教育機関向けライセンスプログラムのご案内

2011年4月改訂版

### **CLP 5** *for Education*

CLP 加入校向けのオプション制度  
指定校学生・教職員個人向けライセンスプログラム

### **TLP 5** *for Education*



# 教育機関向けライセンスプログラムのご案内

## ■ 教育機関向け販売プログラムの種類と選び方

ライセンスプログラムは、ソフトウェアのライセンス（ソフトウェアをインストールして使用する権利）を販売するプログラムです。購入する本数に応じて価格が割安になります。アドビでは、教育ソリューション環境やニーズに応じてご利用頂けるアドビボリュームライセンスプログラムをご用意しています。

## ■ ライセンス販売プログラム

導入本数に合わせて2つのプログラムをご用意しました。

### 2年間お得な価格でご購入いただけるライセンスプログラム

大学機関、専門学校など高等教育機関におすすめです。各研究室も含めた学部・学科・事務局単位での購入から、学校全体の導入まで対応します。また、教育委員会が複数の学校分を集中購入する際にもおすすめです。CLPの加入手続きは、オンラインで簡単に行えます。



導入本数をポイントに換算  
5,000ポイント以上

## CLP 5 for Education

▶▶▶ 購入手順は3,4ページへ

### CLP 導入本数の目安

新規購入製品名	新規導入予定数	新規購入製品名	新規導入予定数
Adobe Creative Suite 5 Master Collection	5本以上	Adobe Creative Suite 5 Web Premium	9本以上
Adobe Creative Suite 5 Design Premium	9本以上	Adobe Creative Suite 5 Production Premium	9本以上
Adobe Creative Suite 5 Design Standard	12本以上		

2011年4月現在

※製品のポイントは予告なく変更されることがあります。購入前には最新のポイントをご確認ください。各製品のポイントは下記のWebをご確認ください。

### CLP 加入校向けのオプション制度

#### 指定校学生・教職員個人向けライセンスプログラム（高等教育機関限定）

CLP加入校だけにオプションで用意されるお得な学生・教職員専用のライセンスプログラムです。

学生・教職員が購入した製品は学生・教職員が個人所有するPCにインストール。学生・教職員の購入数に応じたポイント数が学校に付加されます。

▶▶▶ 詳しくは、6ページをご覧ください。

### 購入毎に価格が決定するライセンスプログラム

1ライセンスからご購入いただけます。5,000ポイントに満たない導入にご利用ください。



導入本数をポイントに換算  
1ポイント～

## TLP 5 for Education

▶▶▶ 購入手順は9ページへ

**ポイント数とは…** 導入本数はポイントに換算されます。合計ポイント数がプログラムを選ぶ基準となります。

**製品ポイント × 購入ライセンス数 = ポイント数**

各製品のポイントは下記をご覧ください。

[www.adobe.com/go/aoo\\_edu\\_jp/](http://www.adobe.com/go/aoo_edu_jp/)

- ・教育機関向けライセンスプログラムの対象となる機関は右記 Web にてご確認ください。 <http://aad.i-office.ne.jp/academic/>
- ・判断に迷ったら… アドビ アカデミック コールセンターまでお問い合わせください。

## ■ライセンスプログラムのメリット

### 購入本数に応じて割引率が高くなります。

購入本数をポイントに換算し、ポイントの合計によって価格レベルが決定します。購入本数が多いほど、割引率は高くなります。

### ライセンス管理・運用の手間を軽減します。

製品毎、プラットフォーム毎にひとつのシリアル番号でインストールしていただけます。ライセンス管理・運用を容易にします。

### OS環境を変更する際も、柔軟に対応できます。

Mac OS 版から Windows 版へ、あるいは Windows 版から Mac OS 版へ変更することができます。

### 部材の保管スペースを大幅に削減できます。

インストールメディアを必要な数だけお求めいただけるため、保管スペースを大幅に削減できます。

## おすすめ 最もメリットの多い CLP プログラム ▶▶▶ 詳しくは、3 ページをご覧ください。

それぞれのお客様のニーズに合わせて、複数のプログラムを用意しているアドビライセンス プログラムの中でも、加入しやすく大きなメリットがある CLP プログラムをご検討ください。

### 最も価格が割安です。

TLP よりも安価に製品をお求めいただくことが可能です。統合製品「Adobe Creative Suite 5 Design Premium」であれば、たった 9 本の新規導入で加入できます。加入後の追加購入は 1 ライセンスから可能です。購入したライセンスはポイントに換算され、累積加算されていきます。次の価格レベルのポイントに達すると、更に割引率が高くなります。

### 加入手続きはオンラインで簡単に

CLP の加入手続きは、オンラインで簡単に行えます。オンライン加入手続きの詳しい手順は、[www.adobe.com/jp/special/avl/clp.html](http://www.adobe.com/jp/special/avl/clp.html) をご覧ください。また、オンライン加入手続きは以下サイトから行ってください。

[www.adobe.com/jp/aboutadobe/volumelicensing/enroll/](http://www.adobe.com/jp/aboutadobe/volumelicensing/enroll/)

### 指定校学生・教職員個人向けライセンスプログラム (オプション) ▶▶▶ 詳しくは、6 ページをご覧ください。

CLP プログラム加入校だけに用意されている制度です。この制度を利用すれば、在学中の学生および教職員は、一般的に提供されている Adobe Student and Teacher Edition【学生・教職員個人版】よりもお得な価格で製品を購入することが可能になります。\* 学生・教職員にアドビ製品の使い方を自宅で習得することを促すことができます。また、学生・教職員の購入数に応じたポイント数が学校に付加されるので、学校はさらに有利なディスカウントレベルを享受できます。指定校学生・教職員個人向けライセンスプログラムは CLP のオプションとなります。

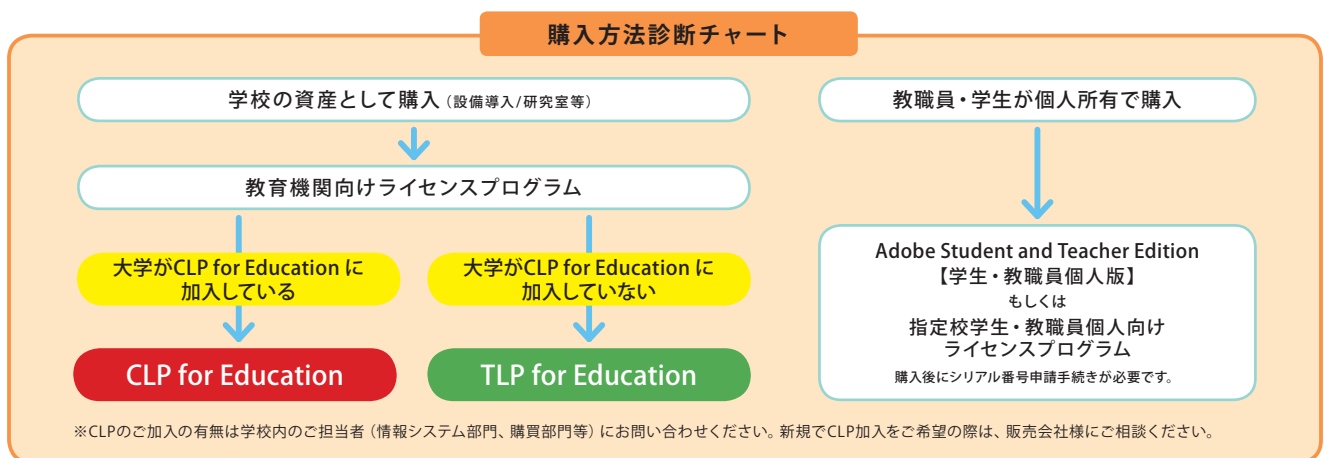
\* 実際の価格は販売店により異なります。あくまでも参考であり、販売店が自主的に設定する販売価格を何ら拘束するものではありません。

### アップグレードプランで更にお得に (オプション) ▶▶▶ 詳しくは、12 ページをご覧ください。

一部製品を除き、教育機関向けに特化したアップグレード版はありません。その代わりに定められた期間内に発売された新バージョンをご利用いただけるアップグレードプランを提供しております。予算取りの時期に左右されず、また面倒な予算申請業務に悩まされません。大変お得で便利なアップグレードプランをご検討ください。

## ■ 大学機関の研究室の購入方法

研究室で購入する場合は「ライセンスプログラム」をご利用ください。パッケージ製品 (Adobe Student and Teacher Edition【学生・教職員個人版】) はご購入いただくことができません。ご購入方法は下記の購入方法診断チャートをご確認ください。



## ■ Adobe Student and Teacher Edition【学生・教職員個人版】

Adobe Student and Teacher Edition【学生・教職員個人版】は、個人的にご利用になる教育機関の教職員や学生の皆様が購入できます。店頭やアドビストアで 1 本から特別価格で購入いただけます。(研究室・学部および学校は、複数人での利用に便利な、TLPまたはCLPをご利用ください。)

詳しくは、[www.adobe.com/go/ste\\_jp](http://www.adobe.com/go/ste_jp) をご覧ください。 ※購入条件をご確認の上お求めください。

# ライセンスプログラムの購入手順

## CLP 5 for Education

### 2年間お得な価格でご購入いただけるライセンスプログラム

大学機関、専門学校など高等教育機関におすすです。各研究室も含めた学部・学科・事務局単位での購入から、学校全体の導入まで対応します。また、教育委員会が複数の学校分を集中購入する際にもおすすです。

- アドビ所定のオンライン加入手続きが必要となります。<sup>\*1</sup>
- 加入期間は2年間で、その後更新することも可能です。<sup>\*2 \*3</sup>
- 条件を満たす附属校や系列校まで含めご登録いただけます。
- 指定校学生・教職員個人向けライセンスプログラムに参加できません（オプション）。
- 初回オーダーのポイント数で最初の価格レベルを決定。
- 累計ポイントによりディスカウントレベルがアップします。新しい価格レベルは次回の購入から適用されます。<sup>\*4</sup>
- 追加購入は1ライセンスからご購入いただけます。

#### CLP 価格レベル（教育機関向けプログラム）

レベル	ポイント数
1	5,000 ~ 49,999
2	50,000 ~ 99,999
3	100,000 ~

\*1: CLP加入登録条件をご確認ください。 \*2: CLP加入を更新する場合、2年間で5,000ポイント以上の導入が必要です。2年間の加入期間中、ディスカウントレベルの基準を満たすポイントを累積している場合は、更新の際、初回購入の必要なく、そのディスカウントレベルが適用されます。また、更新の際、初回購入を免除されたメンバー様の更新加入は、0ポイントからのスタートになります。 \*3: 加入期間終了後もお手持ちのバージョンは引き続きご使用いただけます。 \*4: お客様の現在のディスカウントレベルは、アドビライセンスウェブサイト (LWS) でご確認ください。

#### CLP 導入本数の目安

(2011年4月現在)

新規購入製品名	新規導入予定数
Adobe Creative Suite 5 Master Collection	5本以上
Adobe Creative Suite 5 Design Premium	9本以上
Adobe Creative Suite 5 Design Standard	12本以上
Adobe Creative Suite 5 Web Premium	9本以上
Adobe Creative Suite 5 Production Premium	9本以上

※製品のポイントは予告なく変更されることがあります。購入前には最新のポイントをご確認ください。各製品のポイントは下記のWebをご確認ください。  
[www.adobe.com/go/aoo\\_edu\\_jp/](http://www.adobe.com/go/aoo_edu_jp/)

### 新規でCLP加入登録をされる場合

#### 1. ポイント数を計算

購入予定の各製品のポイントと導入本数からポイント数を計算していただけます。CLPは5,000ポイントから導入可能です。

※ ポイント数の計算方法は1ページを参照してください。 ※ 50,000ポイント・100,000ポイントを超えたらお得な価格レベルでご購入いただけます。

#### 2. 価格レベルに応じた見積を販売店へ依頼

導入本数を販売店へ伝え、見積を依頼してください。その際必ず「CLP 5 for Education」とお伝えください。

#### 3. 購入決定後、オンライン加入

お客様ご自身で加入手続き（メンバーシップ登録）を行っていただけます。ご不明な点は、販売店もしくはアカデミックコールセンターにご連絡ください。

オンライン加入の手順は右記サイトをご覧ください。

[www.adobe.com/jp/special/avl/clp.html](http://www.adobe.com/jp/special/avl/clp.html)

オンライン加入は右記サイトから行ってください。

[www.adobe.com/jp/aboutadobe/volumelicensing/enroll/](http://www.adobe.com/jp/aboutadobe/volumelicensing/enroll/)

#### 4. メンバーシップ ID を伝えて発注

オンライン加入手続き完了後所定の期間内に、導入本数、インストールメディア\*1をご注文ください。販売店へ発注される際にはメンバーシップ ID（加入登録時に発行される固有の番号）をお伝えください。

#### 5. ご購入製品の納品

アドビからEmailで受注処理完了のお知らせが届いた段階で購入手続きは完了となります。Emailにはアドビライセンスウェブサイト (LWS) のURLが記載されていますので、LWSにログインしてください。製品毎のシリアル番号、購入履歴をご確認いただけます。また、LWSでは、購入した製品のESD（電子ソフトウェアダウンロード）が追加費用なしにご利用いただけます（一部製品はESDで提供されない場合があります）。ただし、お客様の環境によりダウンロード出来ない場合がございます。その際は、インストールメディアを別途ご購入いただく必要があります。

アドビライセンスウェブサイト (LWS) でお客様のライセンス情報を提供

詳細は10ページへ

## 既にCLP加入登録をされている場合

- 追加購入は1ライセンスからご購入いただけます。

### 1. 価格レベルに応じた見積を販売店へ依頼

お客様の導入本数を、学校が指定する販売店へ伝え、見積を依頼してください。

### 2. 販売店へ発注

導入本数、インストールメディア \*1 をご注文ください。

### 3. ご購入製品の納品

アドビからEmailで受注処理完了のお知らせが届いた段階で購入手続きは完了となります。

\*1：ソフトウェアインストールファイルにつきましては、受注処理完了後、LWSにてESD（電子ソフトウェアダウンロード）を提供している製品は追加費用なしにご利用いただけます。インストールメディアは有償となりますので、特に必要な場合にお申込みください。

CLPでの発注後からインストールまでの詳細は [5ページ](#)へ



# CLPでの発注後からインストールまでの流れ

## ■ ここではCLPでライセンスを販売店に発注した後の流れを説明します

- 過去にCLPで購入した同一製品を追加発注する場合  
発注後、下記の手順に従ってすぐにインストールしていただけます。
- 初めてCLPで購入する場合や過去にCLPで購入したことがない製品を購入する場合  
受注処理が完了するまで、インストールできません。受注処理が完了するまで、数週間程度お時間がかかる場合がございます。受注処理の完了の際は、下記5に記載のEmailがアドビシステムズより送信されます。

1

### LWS にログインしてください

発注完了後すぐにインストールしていただけます。アドビライセンスウェブサイト (LWS) \*1 にアクセスし、ログインしてください。



LWSへのログイン方法については10ページをご覧ください。

2

### シリアル番号を取得してください

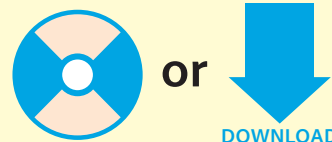
LWS にシリアル番号が発行されています。画面のガイドに従って、シリアル番号を取得してください。



3

### ソフトウェアをインストールしてください

納品されたインストールメディア (CD/DVD) \*2、もしくはLWSより電子ソフトウェアダウンロード (ESD) でソフトウェアをダウンロード \*3して製品をインストールしてください。インストール時はLWSで取得したシリアル番号をご使用ください。



4

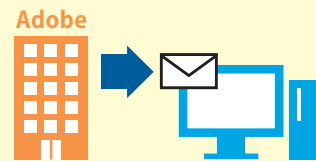
### 製品をご利用いただける状態になります



5

### アドビシステムズよりEmailが届きます

Emailの件名は「アドビライセンスウェブサイト (LWS) のご案内」もしくは「ライセンスの受注処理完了のお知らせ」です。お申込の際に販売店へ連絡いただいたお客様のEmailアドレスに直接送信されます \*4。



\*1 LWSはライセンス購入されたお客様だけに提供されるオンラインサービスです。シリアル番号の取得のほかにも、ソフトウェアのダウンロードも可能です。\*2 インストールメディアは有償です。必要なお客様は事前にご注文ください。\*3 LWSにてダウンロードできない製品もございます。ご発注前にご確認ください。また、お客様の環境によりダウンロード出来ない場合がございます。その際は、インストールメディアを別途ご購入いただく必要があります。ESDによるインストールはこちらをご参照ください。[www.adobe.com/jp/special/avl/download.html](http://www.adobe.com/jp/special/avl/download.html)  
\*4 お申込後Emailが届くまでの期間は場合により異なります。

LWSはライセンス購入されたお客様に提供されるオンラインサービスです。詳細については以下のWebをご覧ください。

[www.adobe.com/jp/special/avl/login.html](http://www.adobe.com/jp/special/avl/login.html)

# CLP 加入校向けのオプション制度 指定校学生・教職員個人向けライセンスプログラム

高等教育機関の学生の皆様が、Adobe Student and Teacher Edition【学生・教職員個人版】よりも、お得にご購入いただけるCLPのオプションです。学校で指定校学生・教職員個人向けライセンスプログラムをご登録後、一定の条件を満たしていただくことで運用いただけます。

例えば、Adobe Creative Suite 5 Master Collection購入の場合…



アドビストアの一般向け価格なら	397,950円
アドビストアの Adobe Student and Teacher Edition 価格なら 【学生・教職員個人版】	125,790円
指定校学生・教職員個人向けライセンスプログラムなら <b>Adobe Student and Teacher Edition よりも 更に安く!</b> 【学生・教職員個人版】	さらに

※アドビ製品は、オープン価格であるため実際の価格は販売店により異なります。価格はアドビストア価格（税込）です。

## プログラムのメリット

**ソフトウェアのスキルアップを促進し、デザイン教育の質的向上と円滑なカリキュラムを支援。**

指定校学生・教職員個人向けライセンスプログラムは、CLP加入校の学生・教職員に製品をより購入しやすくすることで、自宅学習をサポート。自宅学習ができる環境づくりの一環として、本制度をご利用いただくことで、教育機関の皆様にデザイン教育の質的向上と円滑なカリキュラムを提供いたします。

特にPCやソフトウェアを教材として使用している教育機関には、非常に魅力あるプログラムですので、ぜひご参加ください。

### プログラムの特徴

- 学生・教職員専用のライセンスプログラム
- Adobe Student and Teacher Edition【学生・教職員個人版】よりも更に安価な価格設定
- 購入したソフトウェアは学生・教職員が個人で所有
- 卒業・退職後も利用可能
- 新バージョンへのアップグレードが可能
- 学生・教職員の購入数に応じたポイント数が学校に付加され、学校はより有利にディスカウントレベルをアップ

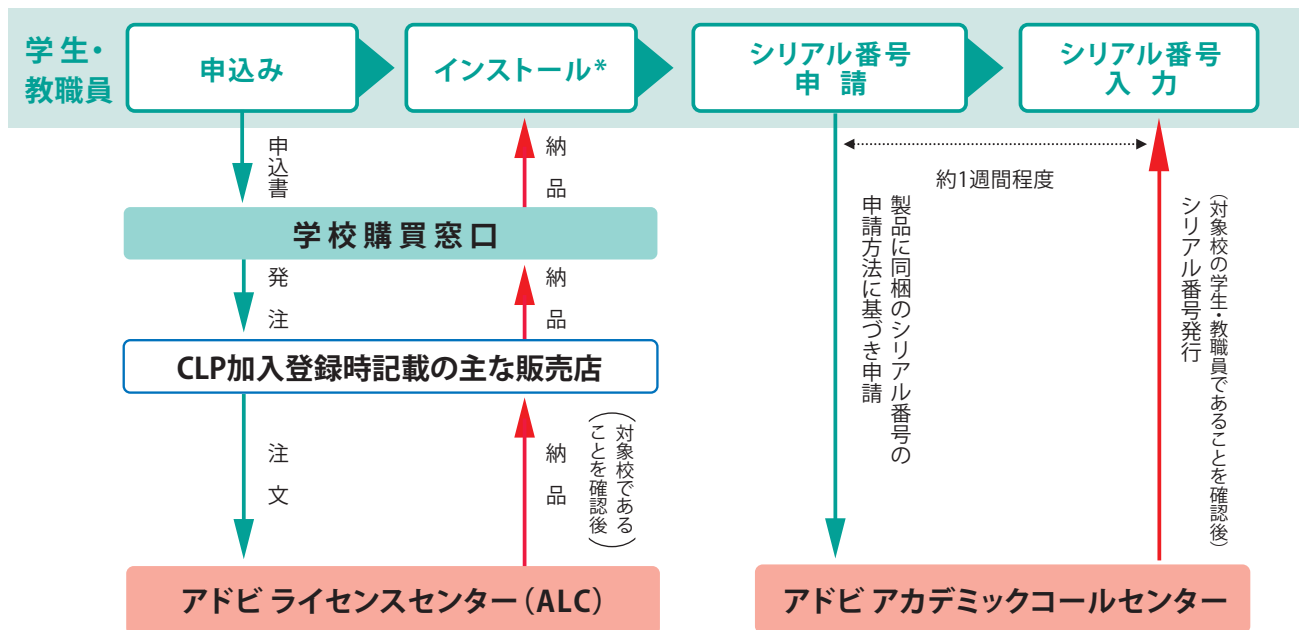
## 指定校学生・教職員個人向けライセンスプログラム 登録校一覧

CLP加入校のうち、多くの教育機関がこのオプションを選択しています。

- |  |  |  |   |   |
|--|--|--|---|---|
| <ul style="list-style-type: none"> <li>・愛知工科大学大学院</li> <li>・愛知工科大学</li> <li>・愛知工科大学自動車短期大学</li> <li>・愛知工業大学</li> <li>・愛知産業大学</li> <li>・あい情報専門学校</li> <li>・あい造形デザイン専門学校</li> <li>・あい造形デザイン専門学校高等課程</li> <li>・あいビジネス専門学校</li> <li>・あい福祉医療専門学校</li> <li>・青山製図専門学校</li> <li>・秋草学園短期大学</li> <li>・麻生建築&amp;デザイン専門学校</li> <li>・専門学校麻生理工科自動車大学校</li> <li>・麻生情報ビジネス専門学校</li> <li>・麻生情報ビジネス専門学校 北九州校</li> <li>・学校法人山口学園 ECC コンピュータ専門学校</li> <li>・上田安子服飾専門学校</li> <li>・桜美林大学</li> <li>・大阪教育大学</li> <li>・大阪情報コンピュータ専門学校</li> <li>・大阪情報専門学校</li> <li>・大阪総合デザイン専門学校</li> <li>・大阪デザイナー専門学校</li> <li>・大阪電気通信大学</li> <li>・大谷大学</li> <li>・大阪情報ビジネス専門学校</li> <li>・御茶の水美術専門学校</li> <li>・神奈川大学</li> </ul> | <ul style="list-style-type: none"> <li>・神奈川工科大学</li> <li>・金沢情報ビジネス専門学校</li> <li>・学校法人 河合塾学園</li> <li>・トライデントデザイン専門学校</li> <li>・学校法人 河合塾学園</li> <li>・トライデントコンピュータ専門学校</li> <li>・学校法人 環境造形学園</li> <li>・ICS カレッジオブアーツ</li> <li>・関西学院大学</li> <li>・九州大学</li> <li>・九州産業大学</li> <li>・九州造形短期大学</li> <li>・京都工芸繊維大学</li> <li>・京都嵯峨芸術大学</li> <li>・京都情報ビジネス専門学校</li> <li>・京都市立芸術大学</li> <li>・京都精華大学</li> <li>・京都大学</li> <li>・京都女子大学</li> <li>・京都造形芸術大学</li> <li>・共立女子大学</li> <li>・共立女子短期大学</li> <li>・駒澤大学</li> <li>・専門学校桑沢デザイン研究所</li> <li>・慶應義塾大学</li> <li>・KCS 大分情報専門学校</li> <li>・KCS 鹿児島情報専門学校</li> <li>・KCS 北九州情報専門学校</li> <li>・KCS 福岡情報専門学校</li> <li>・神戸電子専門学校</li> </ul> | <ul style="list-style-type: none"> <li>・国際理工専門学校</li> <li>・国際デザインアート専門学校</li> <li>・専門学校国際デザインカレッジ金沢</li> <li>・相模女子大学</li> <li>・滋賀県立大学</li> <li>・芝浦工業大学</li> <li>・上智大学</li> <li>・昭和女子大学</li> <li>・実践女子大学・短期大学</li> <li>・女子美術大学</li> <li>・成安造形大学</li> <li>・学校法人 清風明育社</li> <li>・清風情報科学学院</li> <li>・専修大学</li> <li>・学校法人 ソニー学園 湘北短期大学</li> <li>・第一平田学園</li> <li>・宝塚大学</li> <li>・拓殖大学</li> <li>・玉川大学</li> <li>・多摩美術大学</li> <li>・千葉工業大学</li> <li>・千葉大学</li> <li>・学校法人中央学院 YIC</li> <li>・キャリアデザイン専門学校</li> <li>・中京大学</li> <li>・筑波大学</li> <li>・デジタルハリウッド大学</li> <li>・デジタルハリウッド大学院</li> <li>・東海工業専門学校熱田校高等課程</li> <li>・東海工業専門学校金山校</li> </ul> | <ul style="list-style-type: none"> <li>・東京家政学院大学</li> <li>・東京藝術大学</li> <li>・東京工学院専門学校</li> <li>・東京工科大学</li> <li>・東京工芸大学</li> <li>・東京造形大学</li> <li>・東京大学</li> <li>・専門学校東京デザイナー学院</li> <li>・東京デザイン専門学校</li> <li>・東京電機大学</li> <li>・東京都市大学</li> <li>・東京ビジュアルアーツ</li> <li>・学校法人 東放学園</li> <li>・東北工業大学</li> <li>・東北芸術工科大学</li> <li>・東北電子専門学校</li> <li>・長岡造形大学</li> <li>・名古屋大学</li> <li>・名古屋芸術大学</li> <li>・名古屋学院大学</li> <li>・名古屋芸術大学</li> <li>・名古屋外語専門学校</li> <li>・名古屋工学院専門学校</li> <li>・名古屋商科大学</li> <li>・名古屋情報経理専門学校</li> <li>・名古屋情報メディア専門学校</li> <li>・奈良芸術短期大学</li> <li>・新潟工科大学</li> <li>・学校法人新潟総合学院 / 学校法人国際総合学園</li> </ul> | <ul style="list-style-type: none"> <li>・新潟情報専門学校</li> <li>・日本工学院専門学校</li> <li>・日本工学院八王子専門学校</li> <li>・日本工学院専門学校北海道専門学校</li> <li>・日本デザイナー学院</li> <li>・日本電子専門学校</li> <li>・H A L 大阪</li> <li>・H A L 東京</li> <li>・H A L 名古屋</li> <li>・広島情報専門学校</li> <li>・文化外国語専門学校</li> <li>・文化女子大学</li> <li>・文化ファッション大学院大学</li> <li>・文化服装学院</li> <li>・北海道情報大学</li> <li>・宮城大学</li> <li>・武蔵野美術大学 (通学課程)</li> <li>・名城大学</li> <li>・横浜システム工学院専門学校</li> <li>・横浜美術短期大学</li> <li>・山脇美術専門学校</li> <li>・龍谷大学</li> <li>・流通経済大学</li> <li>・専門学校ルネサンスアカデミー</li> </ul> |
|--|--|--|---|---|

※上記リストは2010年10月時点の情報であり、更新されることがあります。

## ■ プログラムの流れ



\*この時点では、製品にシリアル番号が同梱されていませんが、30日間の体験版として使用できます。但し、一部製品には機能制限があります。また、Acrobat X Pro Mac OS版の体験版はございません。過去に体験版を利用している場合は体験版機能が使用できない場合がございます。

## ■ 対象

- CLP 5 for Educationに加入している高等教育機関  
 大学院、大学、短大、専門学校、高等専門学校で、学生が在籍していること。

## ■ 必要な手続き

- CLP 5 for Education 加入校の場合  
 指定校学生・教職員個人向けライセンスプログラムのオプションを選択。  
 学校のご担当者より以下のWebにてお手続きください。  
[www.adobe.com/jp/aboutadobe/volumelicensing/enroll/](http://www.adobe.com/jp/aboutadobe/volumelicensing/enroll/)
- CLP 5 for Education 未加入の場合  
 CLP 5 for Educationと指定校学生・教職員個人向けライセンスプログラムの両方をご登録していただきます。CLPでの初回購入分と指定校学生・教職員個人向けライセンスプログラムでの初回購入分の合計が、5,000ポイントに達していればご加入いただけます。  
 学校のご担当者より以下のWebにてお手続きください。  
[www.adobe.com/jp/aboutadobe/volumelicensing/enroll/](http://www.adobe.com/jp/aboutadobe/volumelicensing/enroll/)

## ■ 購入条件

- 指定校学生・教職員個人向けライセンスプログラム参加への追加登録（CLP加入時に指定した販売店と同一である必要はありません。）
- 学校がアドビ製品取扱い販売店を1社指定

## ■ 注意事項

- 専用のパッケージにてインストールメディアを同梱してお届けします。
- パッケージにはシリアル番号は同梱されません。インストラクションに従って学生・教職員が各自でシリアルナンバーを申請する必要があります。なお、インストール後、初回起動時より30日間は、体験版としてご利用いただけます。（一部製品には機能制限や体験版として利用できない場合があります。また、すでに体験版を利用している場合はその体験版の有効期間が適用され、新たに体験版をインストールしても期間は延長されません。）

## ■ 対象製品

### ADOBE® CREATIVE SUITE® 5 MASTER COLLECTION



Windows® / Mac OS

#### パッケージ内容

Adobe® InDesign® CS5  
 Adobe® Photoshop® CS5 Extended  
 Adobe® Illustrator® CS5  
 Adobe® Acrobat® 9 Pro  
 Adobe® Flash® Professional CS5  
 Adobe® Flash® Catalyst™ CS5  
 Adobe® Flash® Builder™ 4 Standard  
 Adobe® Dreamweaver® CS5  
 Adobe® Fireworks® CS5  
 Adobe® Contribute™ CS5  
 Adobe® After Effects® CS5  
 Adobe® Premiere® Pro CS5  
 Adobe® Soundbooth® CS5  
 Adobe® OnLocation™ CS5  
 Adobe® Encore® CS5  
 Adobe® Bridge CS5  
 Adobe® Device Central CS5  
 Adobe® Dynamic Link

### ADOBE® CREATIVE SUITE® 5 DESIGN PREMIUM



Windows® / Mac OS

#### パッケージ内容

Adobe® InDesign® CS5  
 Adobe® Photoshop® CS5 Extended  
 Adobe® Illustrator® CS5  
 Adobe® Flash® Professional CS5  
 Adobe® Flash® Catalyst™ CS5  
 Adobe® Dreamweaver® CS5  
 Adobe® Fireworks® CS5  
 Adobe® Acrobat® 9 Pro  
 Adobe® Bridge CS5  
 Adobe® Device Central CS5

### ADOBE® CREATIVE SUITE® 5 DESIGN STANDARD



Windows® / Mac OS

#### パッケージ内容

Adobe® InDesign® CS5  
 Adobe® Photoshop® CS5  
 Adobe® Illustrator® CS5  
 Adobe® Acrobat® 9 Pro  
 Adobe® Bridge CS5  
 Adobe® Device Central CS5

### ADOBE® CREATIVE SUITE® 5 WEB PREMIUM



Windows® / Mac OS

#### パッケージ内容

Adobe® Flash® Professional CS5  
 Adobe® Flash® Catalyst™ CS5  
 Adobe® Flash® Builder™ 4 Standard  
 Adobe® Dreamweaver® CS5  
 Adobe® Photoshop® CS5 Extended  
 Adobe® Illustrator® CS5  
 Adobe® Fireworks® CS5  
 Adobe® Acrobat® 9 Pro  
 Adobe® Contribute™ CS5  
 Adobe® Bridge CS5  
 Adobe® Device Central CS5

### ADOBE® CREATIVE SUITE® 5 PRODUCTION PREMIUM



Windows® / Mac OS

#### パッケージ内容

Adobe® After Effects® CS5  
 Adobe® Premiere® Pro CS5  
 Adobe® OnLocation™ CS5  
 Adobe® Encore® CS5  
 Adobe® Photoshop® CS5 Extended  
 Adobe® Flash® Professional CS5  
 Adobe® Flash® Catalyst™ CS5  
 Adobe® Illustrator® CS5  
 Adobe® Soundbooth® CS5  
 Adobe® Bridge CS5  
 Adobe® Device Central CS5  
 Adobe® Dynamic Link

### ADOBE® PHOTOSHOP® CS5 EXTENDED



Windows® / Mac OS

2011年4月現在

## ■ 販売会社

指定校学生・教職員個人向けライセンスプログラムのお見積、ご購入については、お取引の販売会社様にご相談ください。販売会社様をご不明な場合は、以下の指定校学生・教職員個人向けライセンスプログラム販売パートナーにお問い合わせください。

### ■ 指定校学生・教職員個人向けライセンスプログラム販売パートナーについて

#### 1. 指定校学生・教職員個人向けライセンスプログラムの運用業務の代行

指定校学生・教職員個人向けライセンスプログラムの運用に関わる様々な業務を代行し、学校担当者様の負担を最小限にすることができます。

- ・学生・教職員からの購入申込みの取りまとめ
- ・製品の引渡し
- ・代金決済

#### 2. ライセンスプログラムについてのご相談

ここでご紹介する販売パートナーは、アドビの教育向けライセンスプログラムについても取り扱い実績がありますので、プログラム参加に必要な CLP の加入登録も含めて、一括してご相談いただけます。

- ・CLP（教育機関向けライセンスプログラム）の加入登録
- ・指定校学生・教職員個人向けライセンスプログラムのご登録
- ・各プログラムのお見積り、学校に適した運用方法のご相談

指定校学生・教職員個人向け販売パートナーは以下にアクセスしてご確認ください。

[www.adobe.com/jp/special/education/license\\_reseller/](http://www.adobe.com/jp/special/education/license_reseller/)

※注意 こちらに記載の販売パートナーは、高等教育機関が CLP および指定校学生・教職員個人向けライセンスプログラムへの加入を相談する窓口として紹介しています。指定校の学生のお客様が、直接お問い合わせはできません。

# TLP 5 for Education

## 購入毎に価格が決定するライセンスプログラム

- 製品の種類・本数に応じて、多彩な導入パターンに対応します。
- 購入毎のポイント合計により価格を決定。
- TLP 購入申込書にご記入、提出していただくだけで手続きは完了します。
- 1ライセンスからの購入が可能となりました。

### TLP 価格レベル (教育機関向けプログラム)

レベル	ポイント数
1	1 ~ 2,499
2	2,500 ~

※製品のポイントリストは下記のWebにてご確認ください。  
[www.adobe.com/go/aoo\\_edu\\_jp/](http://www.adobe.com/go/aoo_edu_jp/)

### 1. ポイント数を計算

購入予定の各製品のポイントと導入本数からポイント数を計算していただけます。TLP は 1 ポイントから導入可能です。

- ※ ポイント数の計算方法は 1 ページを参照してください。
- ※ 2,500 ポイントを超えるとさらにお得な価格レベルでご購入いただけます。

### 2. 価格レベルに応じた見積を販売店へ依頼

導入本数を販売店へ伝え、見積を依頼してください。その際必ず「TLP 5 for Education」とお伝えください。

### 3. ご購入決定後、購入申込書にご記入いただき、ご発注

導入本数、インストールメディア\*をご注文ください。過去に TLP をご購入のお客は TLP ユーザー ID をご確認の上ご発注ください。TLP ユーザー ID はアドビライセンスウェブサイト (LWS) でご確認いただけます。

\*ソフトウェアインストールファイルにつきましては、受注処理完了後、LWS にて ESD (電子ソフトウェアダウンロード) を提供している製品は追加費用なしにご利用いただけます (一部製品を除く)。インストールメディアは有償となりますので、特に必要な場合にお申込みください。

LWSへのログイン方法については **10** ページをご覧ください。

### 4. ご購入製品の納品

アドビから Email で受注処理完了のお知らせが届いた段階で購入手続きは完了となります。

Email にはアドビライセンスウェブサイト (LWS) の URL が記載されていますので、LWS にログインしてください。製品毎のシリアル番号、購入履歴をご確認いただけます。また、LWS では、購入した製品の ESD (電子ソフトウェアダウンロード) が追加費用なしにご利用いただけます (一部製品は ESD で提供されない場合があります)。ただし、お客様の環境によりダウンロード出来ない場合がございます。その際は、インストールメディアを別途ご購入いただく必要があります。



#### アドビライセンスウェブサイト (LWS) で お客様のライセンス情報を提供

LWS にアクセスすることにより、お客様のライセンス情報 (シリアル番号、製品名、バージョン、数量等) をいつでもすばやく確認することができます。

詳細は **10** ページへ

# ライセンス購入後の管理

アドビライセンスプログラムにてご購入のお客様は、アドビライセンスウェブサイト(LWS)をご利用いただけます。LWSはライセンス管理を最適化できるオンラインツールで、ソフトウェア管理、履歴保持、コンプライアンス管理を効率的に行えます。シリアル番号の取得、アカウント詳細の確認、各種レポートの作成、電子ソフトウェアダウンロード(ESD)によるソフトウェアのインストールも可能です。LWSは、ご登録のEmailアドレスとパスワードでログインするだけですぐにお使いいただけます。

## ■ LWS へのログイン方法

### 初めてTLP、CLPで購入のお客様

- 1 アドビシステムズよりご登録の Email アドレスに LWS に関するご案内 Email が送信されます。Email 内容をご確認いただき LWS にアクセスください。  
<https://licensing.adobe.com/>
- 2 購入時にご登録の Email アドレスを入力して「次へ」をクリックしてください。  
しばらくするとご登録の Email アドレスにパスワードが発行されます。  
\*すでにアドビIDをお持ちのお客様の場合は、システムがそれを自動的に検知します。そのときは、アドビIDに対応するパスワードを入力してください。
- 3 LWS のログイン画面に戻ってください。  
ログイン ID にはご登録の Email アドレス、パスワードは発行された情報を入力してください。
- 4 ログインが完了します。本サイトよりシリアル番号や購入履歴の確認、ソフトウェアのダウンロード等が可能です。  
次回以降 LWS へログインされる場合は今回使用したログイン ID、設定されたパスワードをご利用ください。




### 過去にTLP、CLPで購入されたお客様

- 1 アドビシステムズよりご登録の Email アドレスに LWS に関するご案内 Email が発行されます。Email 内容をご確認いただき LWS にアクセスください。  
<https://licensing.adobe.com/>  
次に現在ご利用のログイン ID、パスワードを入力してください。  
ログイン ID は購入時にご登録の Email アドレスです。  
Email アドレスでログインできない場合は過去アドビシステムズよりご案内しているログイン ID をご使用ください。  
**過去に取得したログインIDが不明な場合**  
以下のWebにてログイン方法をご確認ください。  
[www.adobe.com/jp/special/avl/](http://www.adobe.com/jp/special/avl/)  
ご不明な場合はアカデミックコールセンターへご相談ください。  
**パスワードが不明な場合**  
「パスワードをお忘れですか?」をクリックして画面に従って操作ください。ご登録のEmailアドレスにパスワードが発行されます。
- 2 ログインが完了します。本サイトよりシリアル番号や購入履歴の確認、ソフトウェアのダウンロード等が可能です。  
2009年10月以降に初めてログインされたお客様は、新しいIDやパスワード、ユーザー設定を行っていただく画面が表示される場合がございます。画面に従ってご登録ください。  
ログインについては、こちらあわせてご参照ください。  
[www.adobe.com/jp/special/avl/login.html](http://www.adobe.com/jp/special/avl/login.html)



# ライセンス購入後の管理

## LWSの機能について



### 1 アカウント

アクセス権限の管理が可能となり、すでにアクセス権がある担当者が他の担当者へアクセス権限を付与することができるようになりました。アクセス権を与えられた担当者は、自身のログインID (Email アドレス) で LWS にログインできます。なお、CLP のライセンス管理担当者は、エンドユーザー情報を確認・変更できます。



ご登録情報の確認・変更が行えます



担当者の表示や追加、変更などが行えます

### 2 シリアル番号の検索

製品のシリアル番号、バージョン、プラットフォームなどが一覧で表示されます。「検索」ボタンをクリックしていただくことでご確認いただけます。ユーザー ID、製品名、製品バージョン、プラットフォームを指定することで、検索結果を絞り込むこともできます。



### 3 ソフトウェアのダウンロード

電子ソフトウェアダウンロード (ESD) でソフトウェアをダウンロードすることができます。ただし、お客様の環境によりダウンロード出来ない場合がございます。その際は、インストールメディアを別途ご購入いただく必要があります。

\* エンドユーザー ID/導入先 ID を選択すると利用可能な製品がリスト表示されます。購入いただいたライセンス数に基づいてインストールください。なお、ダウンロード時間はご利用のネットワーク環境に応じて異なります。

\* 一部ダウンロードできない製品がございます。ESD に関しては、こちらの Web もあわせてご参照ください。

[www.adobe.com/jp/special/avl/download.html](http://www.adobe.com/jp/special/avl/download.html)



### 4 レポート (購入履歴、ライセンス証書)

アクセス権がある担当者はライセンス製品の購入履歴をご確認いただけます。検索する際には「日付の範囲」に確認したい期間を入力ください。その他の項目は必要に応じてご選択ください。検索結果は CSV にエクスポートも行えます。なお、検索結果中の各証書 ID をクリックしていただくことにより、PDF にてライセンス証書の閲覧及びダウンロードも可能です (ただし、2009 年 10 月 16 日以前に CLP にて購入したライセンスは対象外です)。

LWS について詳しくは、ライセンスカスタマーサイトをご覧ください。

[www.adobe.com/jp/special/avl/](http://www.adobe.com/jp/special/avl/)

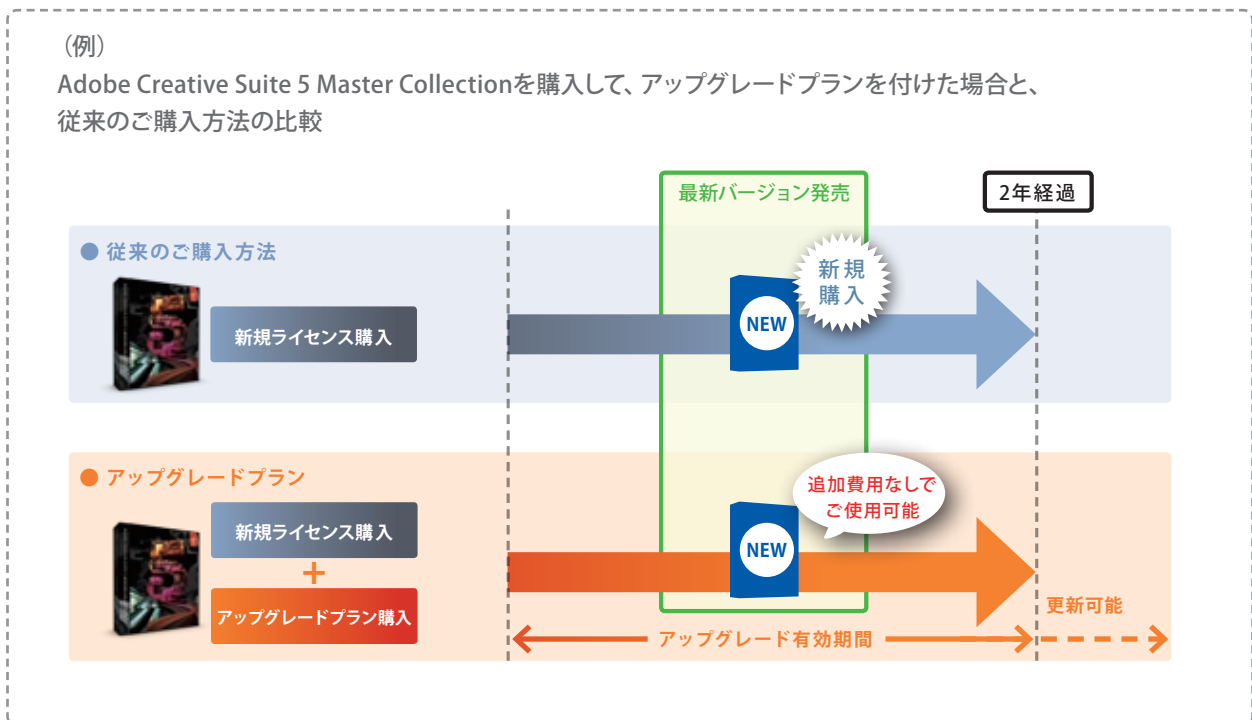
# アップグレードプラン

アップグレードプランとは、TLPおよびCLPでご購入された製品ライセンスにオプションとして付ける、アップグレードの保険のようなものです。アップグレードプランをご購入いただくと、有効期間中に何度アップグレードがあっても、常に最新バージョンへのアップグレードができます。

アップグレードプランなら、予算取りの時期に左右されず、また面倒な予算申請業務に悩まされません。大変お得で便利な「アップグレードプラン」をご検討ください。

## ■ アップグレードプランのメリット

### 1 継続してアドビ製品をご利用のお客様はコスト削減が可能。



### 2 アップグレードプラン運用が学内で承認されると、翌年度以降の予算申請業務が容易。年間のバージョン保守契約に移行。

### 3 従来、単年度に集中していたアップグレードコストを複数年度にも分割できる。CLPのアップグレード料金は2年分一括払い、2回分割払いのいずれかを、状況に合わせてご選択可能。

# アップグレードプラン

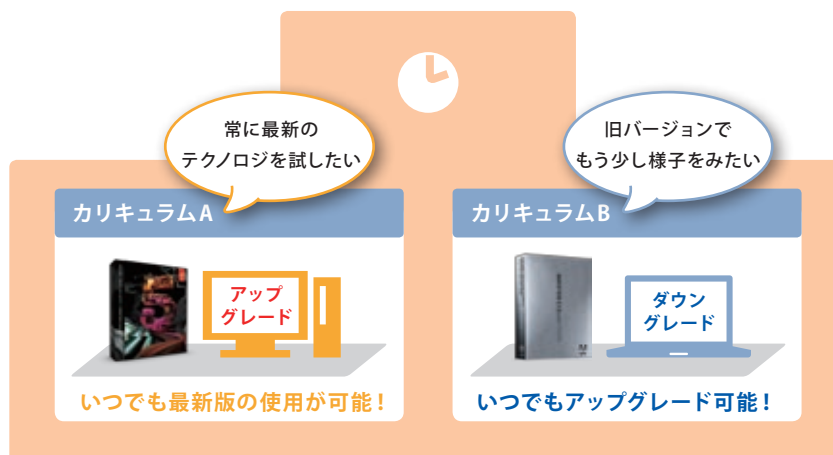
## 4 授業カリキュラムに合わせて使用するバージョン変更が容易。

最新バージョン、バージョンアップ前の製品をご利用するかは、お客様にてご選択可能。ご申請により、旧バージョンもご利用いただけます。アップグレードプランご契約中は、最新バージョンにいつでも変更可能。

旧バージョンご利用（ダウングレード）についての条件、申請方法は下記となります。

CLP: [www.adobe.com/go/dg\\_clp\\_jp/](http://www.adobe.com/go/dg_clp_jp/) TLP: [www.adobe.com/go/dg\\_tlp\\_jp/](http://www.adobe.com/go/dg_tlp_jp/)

(例) Adobe Creative Suite 5 Master Collectionをアップグレードプランを付けて購入した場合



カリキュラムに応じて、バージョンの使い分けが可能

### ■ アップグレードプランの概要

- お申し込みの時点で下記の購入条件を満たしていれば、必要な数だけ（保有ライセンス数の一部だけでも可能）アップグレードプランを購入することができます。
- アップグレードプランはご購入ポイントとして加算できます。その場合のポイント数は、アップグレードライセンス購入時の製品毎のポイント数とほぼ同じです。

	TLP 5 アップグレードプラン	CLP 5 アップグレードプラン
購入条件	所有されているライセンスが最新バージョンであること。	所有されているライセンスが最新バージョンであること。
	アップグレードプランを含む購入ポイント合計が1ポイント以上であること。	アップグレードプランを含んだポイントが5,000ポイント以上でCLP加入登録がされていること。
	すでにライセンスで保有されている現行バージョンのライセンスに対してもいつでもアップグレードプランをご購入可能。ただし、導入されるライセンス数を上回らない任意の数をご購入いただけます。	新規ライセンスまたはアップグレードライセンスと同時購入し、導入されるライセンス数を上回らない任意の数をご購入いただけます。CLPの場合、CLP加入登録以前に導入されたライセンスが現行バージョンの場合、そのライセンスのアップグレードプランのご購入は、CLP加入登録手続き後3ヶ月以内であれば、ライセンス購入と同時に申し込みにいただかなくてもアップグレードプランのみでのご購入が可能です。 ※ CLPのアップグレードプランご購入には、ガイドラインがございます。詳しくは、 <a href="http://www.adobe.com/jp/aboutadobe/volumelicensing/upgradeplan/">www.adobe.com/jp/aboutadobe/volumelicensing/upgradeplan/</a> をご覧ください。
有効期間 <small>*日付けはUS時間を使用しております。</small>	教育機関向け、官公庁向け：1年間、2年間、3年間 ※1年間は更新の時のみ購入可能です。新規でのご購入はできません。 ただし、官公庁のみ新規でも1年間のご購入が可能です。 ※アドビ受注日から1年間となります。	アップグレードプラン購入時から加入期間終了時まで、下記の2種類の支払い方法がお選びいただけます。 ・1年毎分割 ・2年分一括 *アップグレードプランのお客様発注日からCLPの加入期間満了まで。

## ■ お客様からよくある質問

### Q: 教育機関向け販売プログラムの価格はいくらですか？

A: ライセンスやライセンス製品用のインストールメディアの価格は、オープンプライスです。販売価格はアドビ製品取扱い会社へお問合せください。

### Q: ライセンスやライセンス製品用のインストールメディアは、どこから購入・入手できるのですか？

A: ライセンスはアドビ製品取扱い会社から購入できます。ライセンス製品用のインストールメディアは別途有償でおお客様の必要数だけお求めいただけます。TLP については TLP 購入申込書に必要数量をご記入の上、アドビ製品取扱い会社または、アドビライセンスストア (TLP のみ) [www.adobe.com/jp/joc/volumestore\\_jp/](http://www.adobe.com/jp/joc/volumestore_jp/) へお申し込みください。CLP では、必要になった時にいつでも買い足すことができます。ただし、オーダー可能数量の上限は対象製品の使用許諾ライセンス数となります。ソフトウェアインストールファイルは ESD (電子ソフトウェアダウンロード) から無償でダウンロードしていただけます。

### Q: インストールメディアは必ず購入しなければいけませんか？

A: CS5 ではパッケージ版と同様のサイレントアクティベーションが搭載されます。ただし、ライセンスのシリアルを利用することで、従来通りご購入いただいたライセンス数分ご利用いただけます。また、パッケージ製品と同じインストールメディアとなるため、パッケージのインストールメディアをライセンス (TLP/CLP) で使用することが可能となります。よって必ずしもインストールメディアを購入しなくてもはいけないという事ではありません。ESD (電子ソフトウェアダウンロード) もしくは対象製品のインストールメディアのいずれかを 1 枚持っていればインストールは可能です。  
※ オーダーできるインストールメディアの数量は、許諾された使用ライセンス数を超えない範囲までとなります。ただし、プラットフォームの変更を行った場合については、この限りではありません。  
※ オーダーできるインストールメディアは最新バージョンのものに限ります。

### Q: ESD (電子ソフトウェアダウンロード) でメディアを無償で提供されると聞いたのですが、これはどのようなサービスですか？

A: 無償でアドビライセンスウェブサイトよりソフトウェアインストールファイルをダウンロードしていただける TLP、CLP でご購入されたユーザー向けのサービスです。ただし、対応していない製品もございますので、ご注意ください。

### Q: TLP は最低何本から購入できますか？

A: TLP は最低 1 本から購入していただけます。

### Q: CLP は最低何本から購入できますか？

A: 初回オーダーの購入製品の合計ポイントが 5,000 ポイント以上あればご購入いただけます (所定の加入登録が必要になります)。加入期間内の追加購入は 1 ライセンスよりご購入いただけます。詳細については、アカデミックコールセンターへお問い合わせください。

### Q: CLP の加入期間はあるのですか？

A: 2 年間です。  
この加入期間終了後も CLP を通じてご購入いただいたライセンスは、引続きご使用いただけます。

### Q: アップグレードプランを購入すれば自動的にアップグレードが行われますか？

A: アップグレードプランを購入されているお客様には、新バージョン発表後に「クーポン」を Email にて送付させていただきます。シリアル番号の確認は Email を受け取られてから 24 時間後にアドビライセンスウェブサイト (LWS) にてお客様ご自身でご確認いただくことが可能です。インストールメディアをご希望されるお客様には、クーポンが届いてから 90 日以内に LWS にてクーポン番号を入力し、インストールメディアをリクエストしていただく必要があります。

### Q: アップグレードプランを購入できるタイミングは？

A: 購入いただく時点で最新バージョンをご使用になっていること、次期バージョンが発表されていないことが条件となります。TLP では、上記条件を満たしていればいつでもご購入いただけます。CLP では、加入後最初の 3 か月は、既に所有されている最新バージョンのライセンス分のアップグレードプランをご購入いただけますが、4 か月目以降は新規ライセンスと同時に購入いただけます。

### Q: ダウングレードは可能ですか？

A: 申請により保有バージョンの代わりに必要な古いバージョンを利用できます。ただし、次のとおり諸条件がございます。  
\* 両方のバージョンを使用することはできません。  
\* テクニカルサポートを含む一切のアフターサービス (CD/DVD) は行っていません。  
\* 1 バージョン前の ESD は有償で提供しております (ただし ESD を提供している製品のみ)。古いバージョンのインストールメディアの提供は行っていません。  
その他、シリアル番号の発行や諸条件につきましては、こちらをご参照ください。

TLP: [www.adobe.com/go/dg\\_tlp\\_jp/](http://www.adobe.com/go/dg_tlp_jp/)

CLP: [www.adobe.com/go/dg\\_clp\\_jp/](http://www.adobe.com/go/dg_clp_jp/)

### Q: ライセンスを購入するとライセンス証書が届くのですか？

A: CLP では加入登録されると、お客様に個別の CLP メンバーシップ ID、アドビライセンスウェブサイトへのログイン ID 及びパスワード等が通知されます。ライセンス証書を同サイトからお客様ご自身でアウトプットいただくことで、ご確認いただけます。(インターネットアクセス設備をお持ちでない場合は、アドビ製品取扱い会社へお問い合わせ下さい) この証書により使用許諾 (ライセンス) をご提供させていただき、お客様には、取得したライセンスをエンドユーザー使用許諾契約に基づいてご使用いただく権利が与えられます。証書には製品名、バージョン、ライセンス数、Mac OS 版と Windows 版の 2 つのマスターシリアル番号、メンバーシップ ID などのライセンスを使用するために必要な情報等が記載されます。

### Q: アドビライセンスウェブサイト (LWS) の使い方がわからないのですが、どこを参照すればいいのですか？

A: 下記の Web をご確認ください。  
[www.adobe.com/jp/special/avl/](http://www.adobe.com/jp/special/avl/)  
また新しい LWS ではオンラインヘルプがございますので、その場で疑問が解決できます。

## Adobe Education Vanguard (高等教育機関教員向けコミュニティ)

境界をX越える

Adobe Education Vanguard

Adobe Education Vanguardは、高等教育機関(大学機関、専門学校)で、デザイン、デジタルメディアコミュニケーション、ソフトウェア開発、情報工学、人間工学などをご専門とする先生方を対象とするコミュニティ・プログラムです。先駆的な研究・教育に取り組んでいる先生方のインタビューや最新テクノロジーの動向、その他授業や研究に役立つ情報をご紹介します。メンバー登録された方には様々な特典をご用意しています(ご登録は無料)。

Adobe Education Vanguardについての詳細は

[www.adobe.com/go/ev\\_jp](http://www.adobe.com/go/ev_jp)

お問い合わせ窓口	連絡先	受付時間
教育機関向けライセンスプログラムのお問い合わせ アドビ アカデミックコールセンター	TEL : 03-5350-7133	月～金曜日 9:30 ~ 17:30 (土・日・祝日および弊社指定休日を除く)

Web サイト	
教育機関向けライセンス プログラム	<a href="http://www.adobe.com/jp/education/">http://www.adobe.com/jp/education/</a>
教育サポートツール	<a href="http://www.adobe.com/jp/education/instruction/">http://www.adobe.com/jp/education/instruction/</a>

教育向けソリューション紹介サイト	
小・中・高等学校向けソリューション	<a href="http://www.adobe.com/jp/education/k12/">http://www.adobe.com/jp/education/k12/</a>
大学向けソリューション	<a href="http://www.adobe.com/jp/education/hed/">http://www.adobe.com/jp/education/hed/</a>
専門教育におけるソリューション	<a href="http://www.adobe.com/jp/education/designschools/">http://www.adobe.com/jp/education/designschools/</a>

このカタログに関するお問い合わせは

カタログに記載の情報は2011年4月現在のものです。内容に関して予告なく変更される場合がございますので予めご了承ください。

アドビ システムズ 株式会社 〒141-0032 東京都品川区大崎 1-11-2 ゲートシティ大崎 イーストタワー [www.adobe.com/jp/](http://www.adobe.com/jp/)

Adobe、Adobeロゴ、Creative Suiteおよび Photoshopは、Adobe Systems Incorporated (アドビシステムズ社)の米国ならびに他の国における商標または登録商標です。Macintoshは、米国Apple Inc.の登録商標です。Windowsは、米国Microsoft Corporationの米国およびその他の国における登録商標です。その他すべての商標は、それぞれの権利帰属者の所有物です。

© 2011 Adobe Systems Incorporated. All rights reserved. ASJST850 4/10

