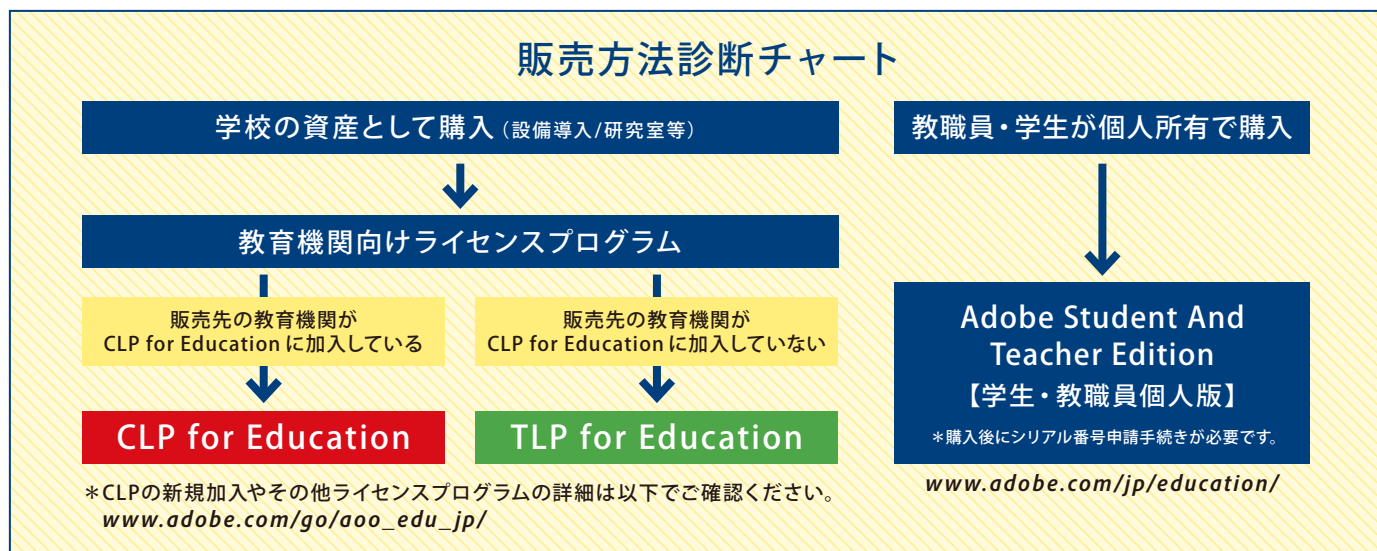


# アドビ製品セールスガイド

## 学校設備・研究室への販売方法

本ガイドでは、大学や専門学校等の設備導入や、研究室での法人所有に対する販売方法をご紹介します。  
法人所有のアドビ製品使用については、ライセンスプログラムでの販売のみ可能です。  
ライセンスプログラムにはTLPとCLPの2種類がございますが、ここではお得で便利なCLPについて説明いたします。

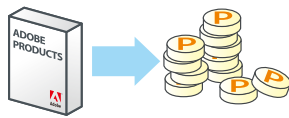


## CLP for Educationとは

大学機関、専門学校等の設備導入や研究室等での法人所有向けの販売方法です。学校がCLPに加入することで購入いただけます。加入期間中はお得なCLP価格で製品を購入いただけます。

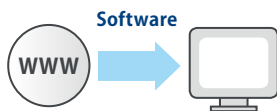
### 購入ライセンス数に応じた 割引率

導入されるライセンス数をポイントに換算し、ポイントの合計数によって価格レベルが決まるため、オーダーのボリュームが大きいほど割引率が高くなります。



### 製品をインターネットから ダウンロード

CLPのお客様は、インストールファイルをLicensing Web Site (LWS) からダウンロードして、アドビソフトウェアをインストールできます。  
(一部ダウンロードできない製品がございます)



### ライセンス管理、運用の 手間を軽減

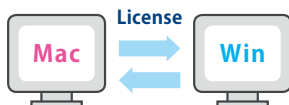
製品毎、プラットフォーム毎にひとつのシリアルナンバーでインストールしていただけますのでインストール時やアップグレード時の手間を軽減し、ライセンス管理を容易にします。



### OS環境の変更に 柔軟に対応

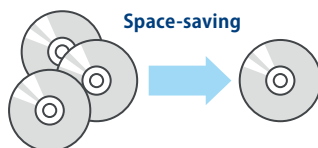
Mac専用のライセンスをWinに切り替えて、またその逆でも使用することが可能。パッケージ製品のように追加で購入する必要はありません。\*

(ただし、1ライセンスにつき1台のインストールとなります。1ライセンスでMac、Winを同時にインストールすることはできません。)



### 保管スペースの 大幅削減

インストールメディアやユーザーガイドを必要な数だけお求めいただけるため、保管スペースを大幅に削減することができます。



### お得な価格でアップグレード (アップグレードプラン)

アップグレードプランをオプション購入いただく、有効期間中に何度アップグレードがあっても、常に最新バージョンへのアップグレードができます。



\*ご利用に際してはインストールメディアを所有していることが前提となります。

CLPの詳細は [www.adobe.com/jp/education/purchasing/clp/](http://www.adobe.com/jp/education/purchasing/clp/)

## 販売前のご確認

CLP for Educationの販売前にご確認いただく主な事項を紹介します。

### 1 CLP加入の確認

販売先の学校が「CLP for Education」に加入していることが前提となります。加入の有無は、学校またはお取引の流通会社様にご確認ください。また、加入されている場合は販売できる「価格レベル」をご確認ください。価格レベルは1～3の3段階になります。各レベルに応じて価格が異なります。

- ▶ 未加入の場合はお客様にCLP for Educationをご提案ください。ご提案に関してはお取引の流通会社様にご相談ください。なお、CLP新規加入には初回購入で5,000ポイント以上が必要です。詳細は以下よりご確認ください。  
[www.adobe.com/jp/education/purchasing/clp/](http://www.adobe.com/jp/education/purchasing/clp/)

#### ご注意

CLP for Educationは2年間ごとの加入制度です。加入期間が終了されている学校は、所定の条件に基づき手続きを行うことで更新いただけます。

### 2 販売可能な販売店様

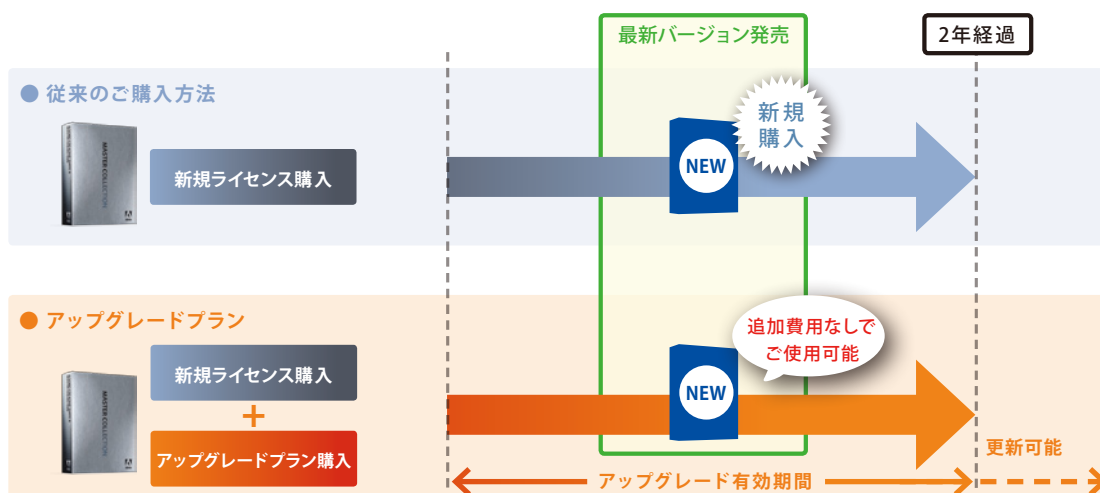
アドビ製品をお取扱いの販売店様が販売可能です。CLP登録時に販売された販売店様だけでなく、その他の販売店様も販売いただけます。

## おすすめのオプション製品

### ◎アップグレードプラン

アップグレードプランとは、ご購入される製品ライセンスにオプションとして付ける、アップグレードの保険のようなものです。アップグレードプランをご購入いただくと、有効期間中に何度アップグレードがあっても、常に最新バージョンへのアップグレードができます。アップグレードプランなら、予算取りの時期に左右されず、また面倒な予算申請業務に悩まされません。

(例) Adobe® Creative Suite® 4 Master Collectionを購入して、アップグレードプランを付けた場合と、従来のご購入方法の比較



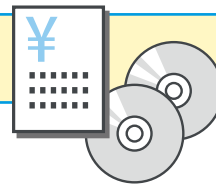
# CLP for Education 販売手順

CLP for Educationに登録されている学校への販売方法をご紹介します。

\*以下文中の「お客様」は製品販売先である学校をさしています。

## STEP 1

### 価格の確認（見積）



お客様から見積の依頼がございましたら、登録されている学校の価格レベル（1～3）に応じて見積ください。価格レベルはお取引の流通会社様にてご確認ください。

#### ご注意

ご発注の際には、お客様のCLPメンバーシップIDが必要となります。CLPメンバーシップIDについてはお客様にご確認ください。

#### インストールメディアについて

インストールメディア（CD、DVD等）は別売りとなっています。お客様の必要数に応じて見積ください。なお、インストールメディアを購入しなくても製品はインストールできます。製品購入後に案内されるLWS（ライセンスユーザー用Webページ）からお客様にて製品プログラムのダウンロード\*が可能です（ESD）。\*一部ダウンロードしていただけない製品がございます。

### お急ぎで製品使用をご希望のお客様への案内方法

#### ◎無償体験版の利用

以下サイトに掲載の体験版をご利用ください。体験版は製品起動後30日間使用できます。なお、体験版を利用できる製品は限られています。事前にご確認ください。

<http://www.adobe.com/jp/downloads/>

#### ◎過去にCLP購入した製品はESDを利用

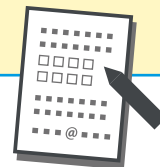
ESD（電子ソフトウェアダウンロード）システムとは、ご購入いただいた製品又はご購入予定の製品について、いつでもLWSにアクセスして当該製品をダウンロードすることができるシステムです。過去にCLPで購入された製品は一部を除いてESDが利用できます。なお、インストールした製品分のライセンスは購入いただくことが前提です。

※ご購入前に先行してダウンロードしたソフトウェアについては、プログラムメンバーの責任において、同月中にライセンスを発注していただく必要がありますのでご注意ください。（ただし、30日以内の試用版としての目的のみのご利用の場合はこの限りではありません。）



## STEP 2

### お客様からの購入申込みと発注



お客様に購入申込書へ記入いただけてください。

なお、購入申込書に記載されたEmailアドレスにライセンスに関するご案内が行われます。

お客様のEmailアドレス情報およびCLPメンバーシップIDは、必須となりますのでご注意ください。

#### 流通会社様への発注

お客様が記入された購入申込書の情報を元に、流通会社様へ発注ください。

#### 購入申込書・販売にお役立ていただけるツール

使用する購入申込書は流通会社様にご相談ください。購入申込書のサンプルやCLP販売に便利なツールは以下にてダウンロードいただけます。

続きは次のページをご覧ください ▶

## STEP 3

## アドビシステムズよりお客様へEmailを送信と納品



お客様に対して、アドビシステムズよりLWS（アドビライセンスウェブサイト）へのアクセス方法をEmailにてご案内します。

### 流通会社様から販売店様への納品

流通会社様から納品のご案内がございます。ライセンスやインストールメディアの納期\*は、流通会社様にご確認ください。

\*納期は上記Email配信のタイミングと一致しない場合がございます。

### 販売店様からお客様への納品

流通会社様からの納品後、各販売店様の納品方法に従ってお客様へ納品ください。なお、納品の際にはお客様へLWS使用方法をご案内ください。

### ◎LWS（アドビライセンスウェブサイト）

LWSは、Webベースのライセンス管理ツールです。お客様のEmailアドレスをログインIDとし、LWSを必要とされる複数のお客様それぞれに独自のログインIDとパスワードが提供されます。このサイトでは、お客様のライセンスのご購入履歴、ご購入ライセンス情報詳細、シリアル番号の取得、及びお客様のご登録内容の確認と、登録個人情報の変更や無償アップグレードのお申し込みを行うことが可能です。後々、追加導入したり、アップグレードしても、購入履歴やシリアルナンバーをしっかりと管理できるので、資産管理の意味でも大変便利です。



LWS使用方法 [www.adobe.com/jp/special/aoo](http://www.adobe.com/jp/special/aoo)

## STEP 4

## 製品が利用可能になります



お客様はLWSを利用してシリアル番号を確認されます。購入されたインストールメディア、もしくはESDから製品をインストールします。製品にシリアル番号を入力していただくことにより、継続して使用できる状態になります。

### CLP加入校向けのオプションプログラム

#### 指定校学生向けライセンスプログラム

CLP加入校の学生が、Adobe Student and Teacher Edition【学生・教職員個人版】よりもさらにお得な価格で購入いただける特別プログラムです。購入した製品は学生が個人で所有し、自宅学習などに利用できます。またCLP加入校は、学生が購入した製品分のポイントが学校のCLPポイントに加算され、学校はより有利なディスカウントを受けられるというメリットもあります。なお、学校が指定校学生向けライセンスプログラムに加入していることが販売の前提となります。

対象製品 2010年1月現在

- ADOBE® CREATIVE SUITE® 4 MASTER COLLECTION
- ADOBE® CREATIVE SUITE® 4 WEB STANDARD
- ADOBE® CREATIVE SUITE® 4 DESIGN PREMIUM
- ADOBE® CREATIVE SUITE® 4 PRODUCTION PREMIUM
- ADOBE® CREATIVE SUITE® 4 DESIGN STANDARD
- ADOBE® PHOTOSHOP® CS4 EXTENDED

▼ 指定校学生向けライセンスプログラムの詳細は  
[www.adobe.com/go/aoo\\_edu\\_jp](http://www.adobe.com/go/aoo_edu_jp)

お問い合わせ先

記載されている情報は、2010年2月現在のものです。内容に関しては予告なく変更されることがございますので、あらかじめご了承ください。

アドビシステムズ株式会社 〒141-0032 東京都品川区大崎1-11-2 ゲートシティ大崎 イーストタワー [www.adobe.com/jp/](http://www.adobe.com/jp/)

Adobe、Adobeロゴ、Creative Suite、Photoshopは、Adobe Systems Incorporated（アドビシステムズ社）の米国ならびに他の国における商標または登録商標です。

© 2010 Adobe Systems Incorporated. All rights reserved.

